



11. 高 鐵 左 營 站



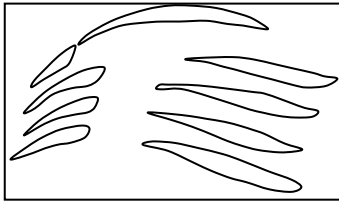
班級： 年 班 姓名：

教師簽名：


日期：

1. () 請 問 臺 灣 高 鐵 的 代 表 標 誌 是 哪 一 個 ？

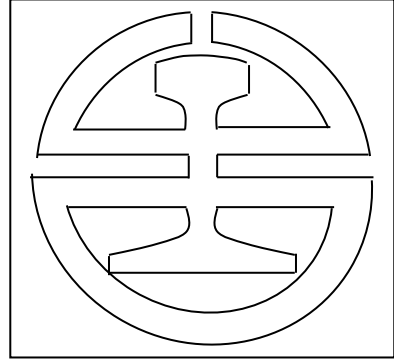
①



②



③



2. 在 搭 乘 高 鐵 時， 哪 些 行 為 是 正 確 的 ？ 請 在 內 填 入 正 確 的 編 號。

- ① 不 可 以 抽 煙。
- ② 不 可 以 吃 東 西 或 喝 飲 料。
- ③ 在 月 臺 等 車 時， 不 能 超 越 黃 色 警 戒 線。
- ④ 可 以 把 家 裡 的 小 狗 抱 在 手 上 搭 車。
- ⑤ 不 能 在 車 廂 內 吵 鬧 或 奔 跑。
- ⑥ 將 手 機 調 為 震 動 或 靜 音， 且 輕 聲 說 話。

3. () 請 問 下 列 哪 一 種 列 車 的 行 駛 速 度 最 快 ？

- ① 高 鐵
- ② 臺 鐵 自 強 號
- ③ 捷 運

